

MarketNews[®]

Semana 16:
Lunes 13 de abril – Viernes 17 de abril 2026





Contenido

Resumen Ejecutivo	3
Mesa de Dinero	4
Tasas de Interés.....	6
Liquidez y Agregados Monetarios.....	7
Mesa de Títulos	8
Rendimientos	10
Próximos Vencimientos	11
Mesa de Divisas	14

Resumen Ejecutivo

Mesa de Dinero:

La **tasa interbancaria (8.1%)** muestra un crecimiento sostenido desde los niveles vistos en febrero, con un repunte más marcado en las últimas semanas. Este comportamiento es consistente con la estabilización reciente de los **depósitos remunerados (RD\$59 mil millones)** y el aumento en las operaciones interbancarias, lo que indica una mayor actividad en el mercado de liquidez de corto plazo.

Mesa de Títulos:

Los **rendimientos de los bonos del Tesoro de Estados Unidos** han mostrado un desplazamiento alcista a lo largo de la curva, principalmente en esos tramos largos, donde las tasas se ubican cercanas a **4.9% a 30 años**, mostrando expectativas de tasas elevadas por más tiempo y una mayor prima por plazo. Este movimiento ha tenido un efecto directo sobre los mercados de deuda emergente, generando presiones alcistas en los rendimientos soberanos.

Mesa de Divisas:

El **tipo de cambio nominal** ha mostrado una **apreciación significativa**, aunque desacelerada, ubicándose en **60.7 RD\$/USD** y acumulando una variación de **-3.8%** en los últimos tres meses, aunque con volatilidad reciente. Este comportamiento se da en un contexto de diferenciales de tasas favorables a la moneda local, donde los rendimientos domésticos elevados continúan incentivando flujos hacia activos en pesos, contribuyendo a la fortaleza cambiaria observada.



Mesa de dinero



Mesa de Dinero – Mensajes Clave

La **tasa de interés activa promedio ponderado** se mantiene en niveles elevados (**13.4%**), tras haber mostrado una tendencia alcista en febrero y una corrección parcial a inicios de abril. La **tasa pasiva promedio ponderado** sigue con un comportamiento invariable al alza, ubicándose actualmente en **6.9%**, mostrando un crecimiento acelerado.

La **tasa de interés activa de consumo (18.5%)** se mantiene elevada y estable tras el ajuste alcista en febrero, esto es una evidencia de las condiciones restrictivas en el crédito a los hogares. Por otro lado, la **tasa de interés activa hipotecaria (11.6%)** muestra una tendencia decreciente en lo reciente, colocándose por debajo de su promedio reciente (11.8%), esto sugiere una sensibilidad mayor de los segmentos de largo plazo a las expectativas de tasas. En conjunto, las tasas reflejan un entorno donde el ajuste se centra en el corto plazo, mientras se comienzan a estabilizar los tramos largos.

La **tasa interbancaria (8.1%)** muestra un crecimiento sostenido desde los niveles vistos en febrero, con un repunte más marcado en las últimas semanas. Este comportamiento es consistente con la estabilización reciente de los **depósitos remunerados (RD\$59 mil millones)** y el aumento en las operaciones interbancarias, lo que indica una mayor actividad en el mercado de liquidez de corto plazo.

Mesa de Dinero: Tasa de Interés

Tasa de Interés Activa Prom. Ponderada

(RD\$, Banca Múltiple, Media Móvil 30 días)

1 año ▲15.0% 6 meses ▲14.1% 1 mes ▲13.3% 1 semana ▼13.3% Hoy ▲13.4%



Tasa de Interés Activa: Comercial

(RD\$, Banca Múltiple, Media Móvil 30 días)

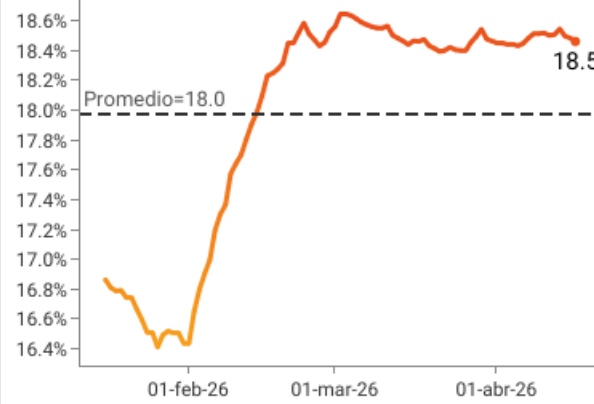
1 año ▲13.9% 6 meses ▼13.3% 1 mes ▲12.2% 1 semana ▼12.2% Hoy ▲12.2%



Tasa de Interés Activa: Consumo

(RD\$, Banca Múltiple, Media Móvil 30 días)

1 año ▼20.5% 6 meses ▲19.5% 1 mes ▼18.5% 1 semana ▼18.5% Hoy ▼18.5%



Tasa de Interés Activa: Hipotecaria

(RD\$, Banca Múltiple, Media Móvil 30 días)

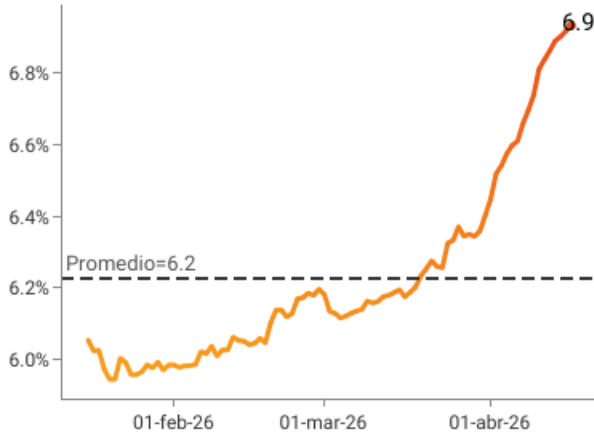
1 año ▼11.7% 6 meses ▲11.5% 1 mes ▼11.7% 1 semana ▼11.6% Hoy ▲11.6%



Tasa de Interés Pasiva Prom. Ponderada

(RD\$, Banca Múltiple, Media Móvil 30 días)

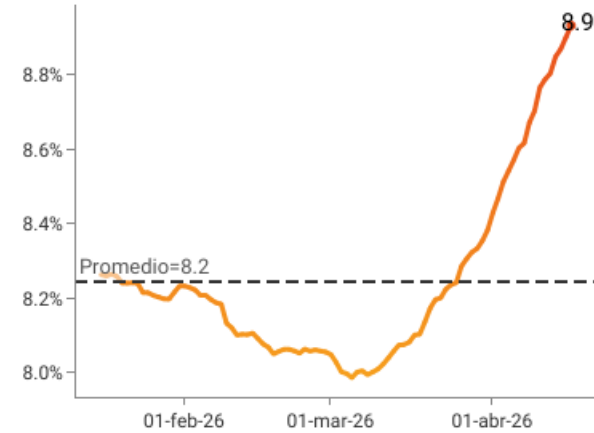
1 año ▼9.0% 6 meses ▼6.8% 1 mes ▲6.2% 1 semana ▲6.7% Hoy ▲6.9%



Tasa de Interés Pasiva: Preferencial

(RD\$, Banca Múltiple, Media Móvil 30 días)

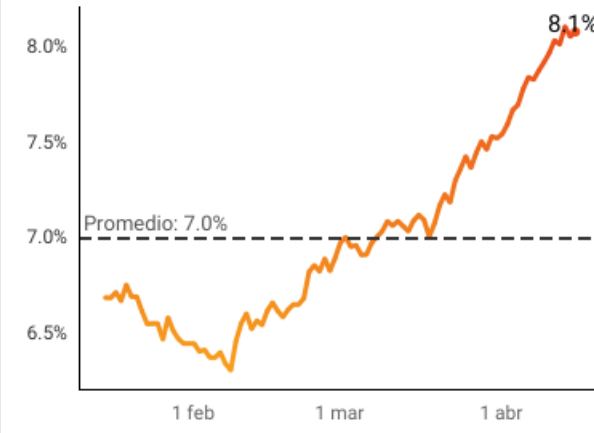
1 año ▲11.1% 6 meses ▼8.8% 1 mes ▲8.1% 1 semana ▲8.7% Hoy ▲8.9%



Tasa Interbancaria Prom. Ponderada

(RD\$, Banca Múltiple, Media Móvil 30 días)

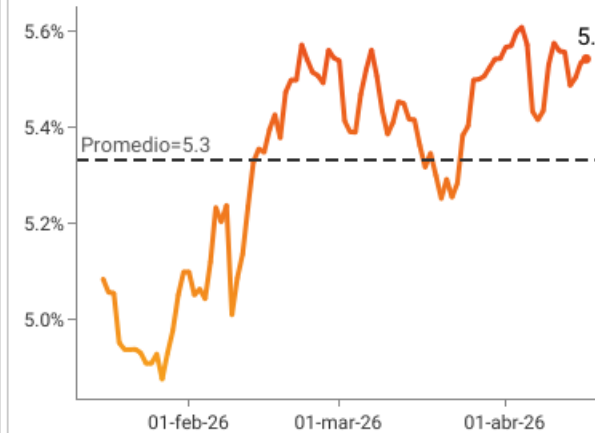
1 año 10.3%▲ 6 meses 7.3%▼ 1 mes 7.1%▲ 1 semana 7.9%▲ Hoy 8.1%▲



Tasa de Interés Pasiva: 1 a 2 años

(RD\$, Banca Múltiple, Media Móvil 30 días)

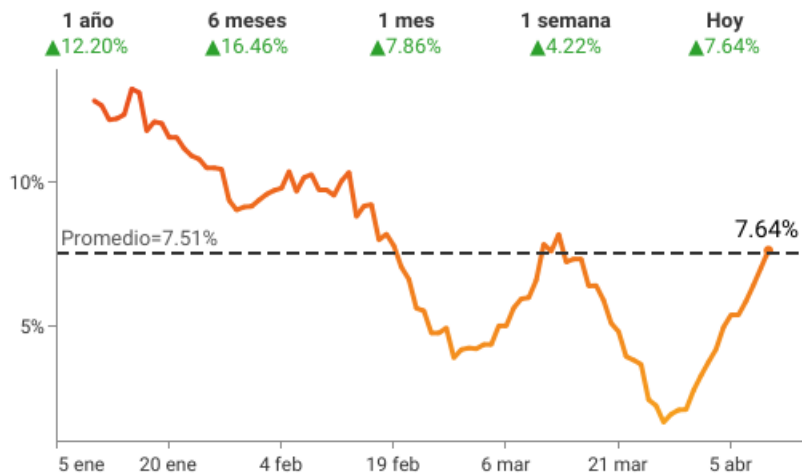
1 año ▼7.4% 6 meses ▼6.0% 1 mes ▼5.3% 1 semana ▲5.5% Hoy ▲5.5%



Mesa de Dinero: Agregados

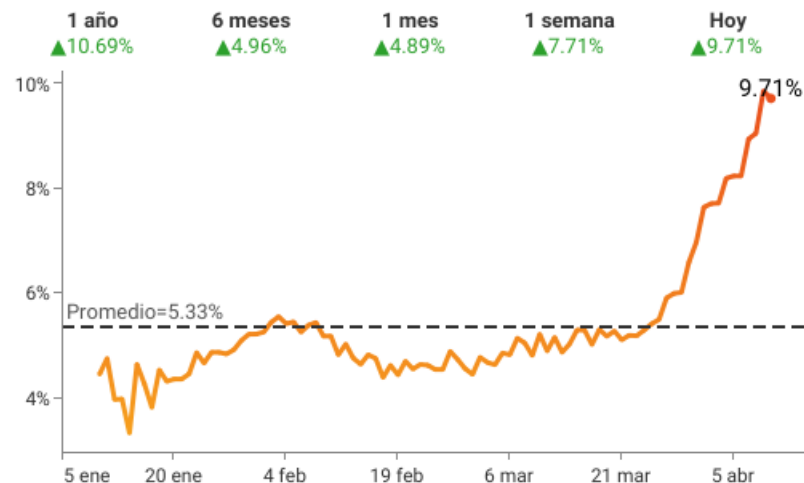
Base Monetaria Ampliada

(RD\$MM, Variación Interanual %)



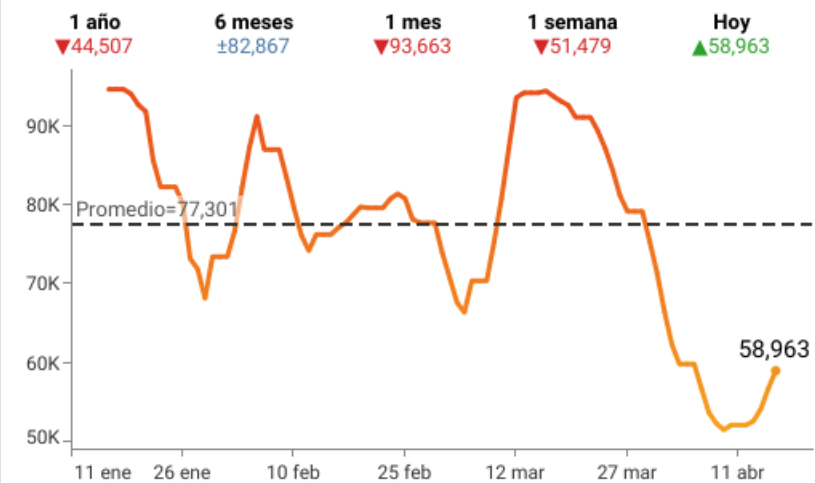
Base Monetaria Restringida

(RD\$MM, Variación Interanual %)



Depósitos Remunerados

(RD\$MM)



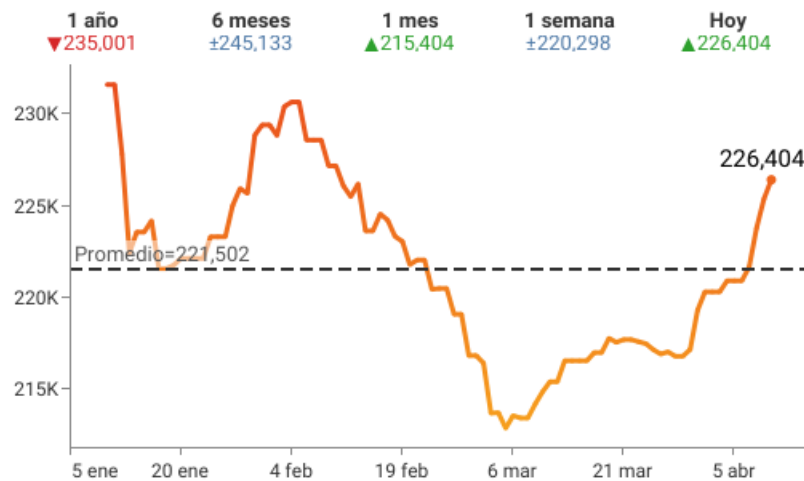
Encaje Legal Moneda Nacional

(RD\$MM)



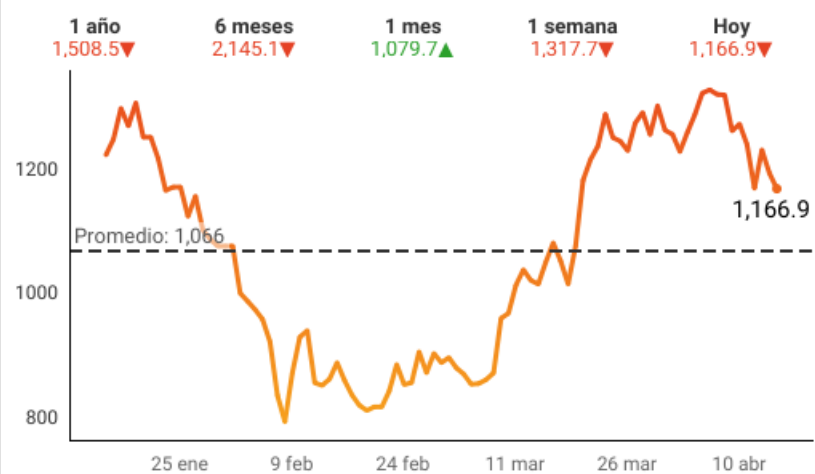
Encaje Legal Moneda Extranjera

(RD\$MM)



Operaciones Interbancarias

(RD\$MM)





Mesa de títulos



Mesa de Títulos – Mensajes Clave

Los rendimientos de los **bonos del Tesoro de Estados Unidos** han mostrado un desplazamiento alcista a lo largo de la curva, principalmente en esos **tramos largos**, donde las tasas se ubican cercanas a **4.9% a 30 años**, mostrando expectativas de tasas elevadas por más tiempo y una mayor prima por plazo. Este movimiento ha tenido un efecto directo sobre los mercados de deuda emergente, generando presiones alcistas en los rendimientos soberanos.

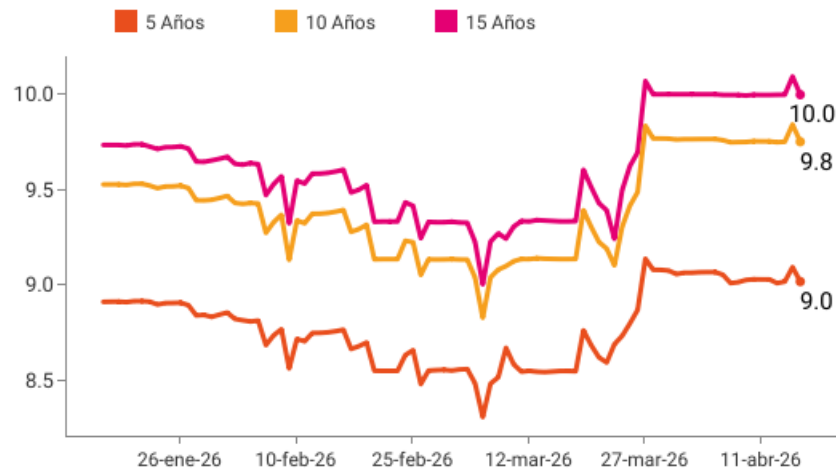
El **riesgo país (EMBI)** de la República Dominicana (**1.8%**) se ubica cerca de su mínimo histórico. Del mismo modo, el EMBI dominicano permanece por debajo del promedio de Latinoamérica (**2.7%**), producto de la inestabilidad política que predomina en la región. No obstante, los **indicadores de liquidez** muestran concentraciones relevantes de vencimientos en los próximos meses, lo que podría generar episodios puntuales de presión sobre las tasas y la liquidez del sistema.

En los próximos 4 meses, el **Ministerio de Hacienda** tendrá compromisos de servicio de deuda interna de RD\$22,881 millones. En el caso de los bonos globales, el **Estado Dominicano** tendrá compromisos de US\$554 millones. Por otro lado, el **Banco Central** tendrá que efectuar un pago de RD\$64,475 millones.

Mesa de Títulos: Rendimientos

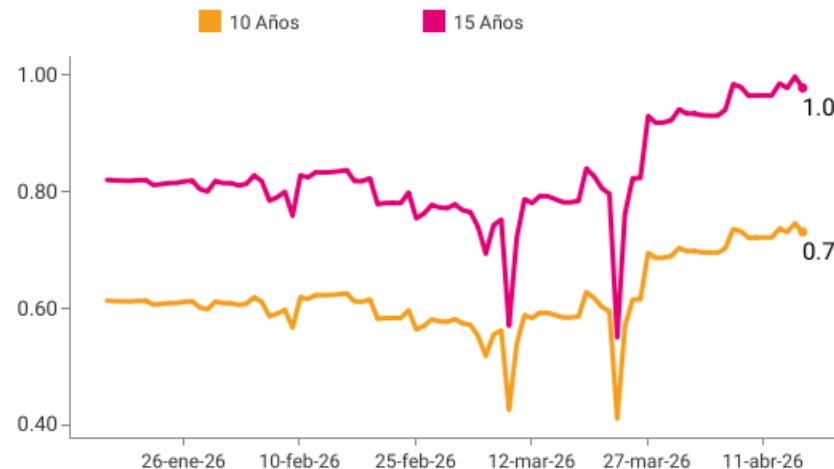
Evolución YTM a Madurezas Constantes

(Bonos MH Deuda Interna, DOP, %)



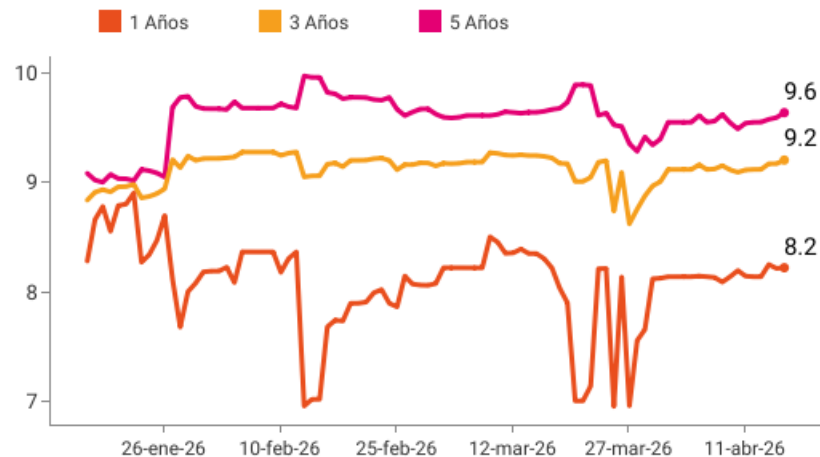
Spread Respecto a Bono 5 años

(Bonos MH Deuda Interna, DOP, %)



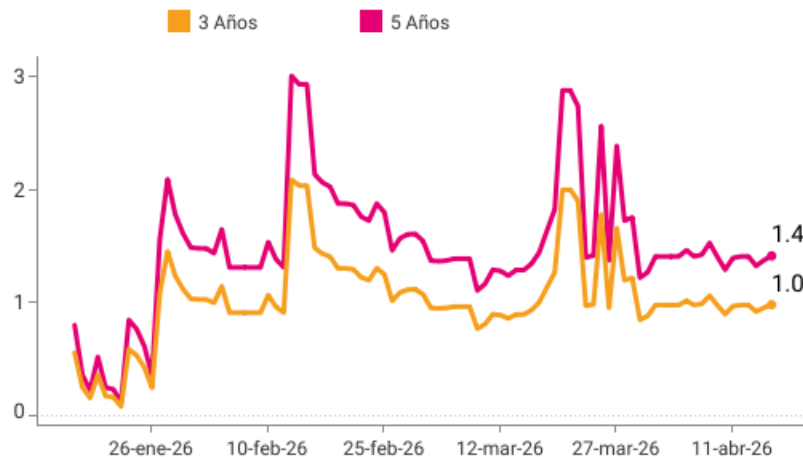
Evolución YTM a Madurezas Constantes

(Banco Central, %)



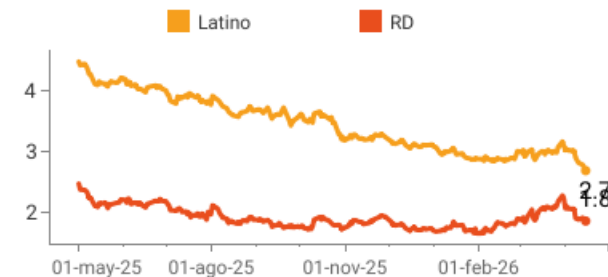
Spread Respecto a Bono 1 año

(Banco Central, %)



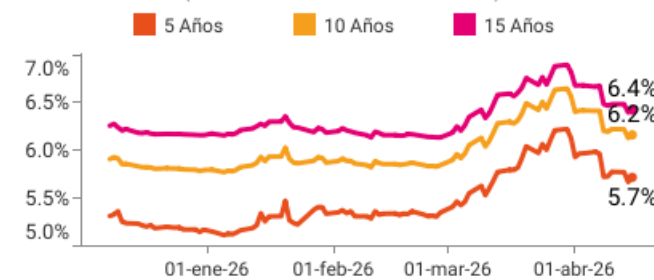
Riesgo País EMBI

(%)



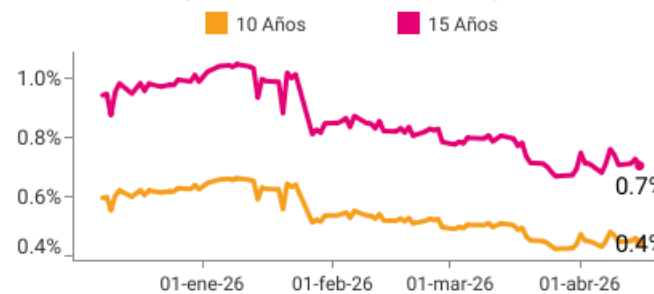
Evolución YTM a Madurezas Constantes

(Bonos Globales RD, USD, %)



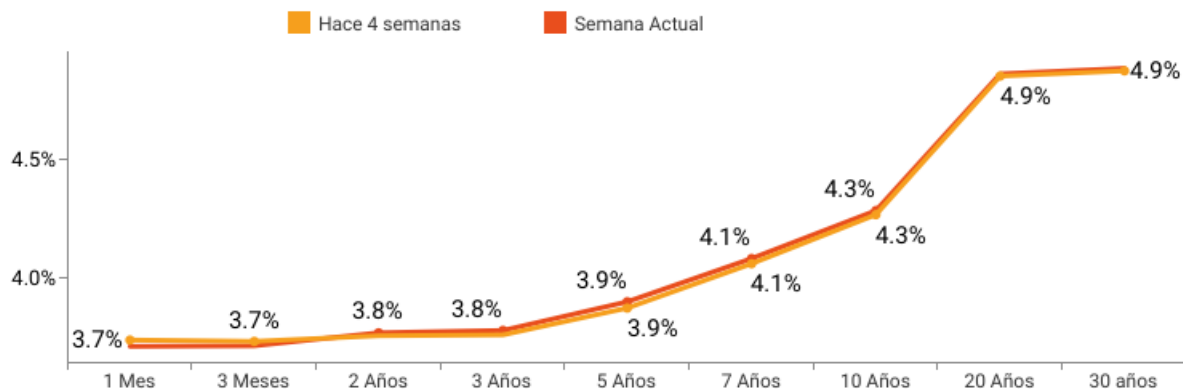
Spread Respecto a Bono 5 años

(Bonos Globales RD, USD, %)

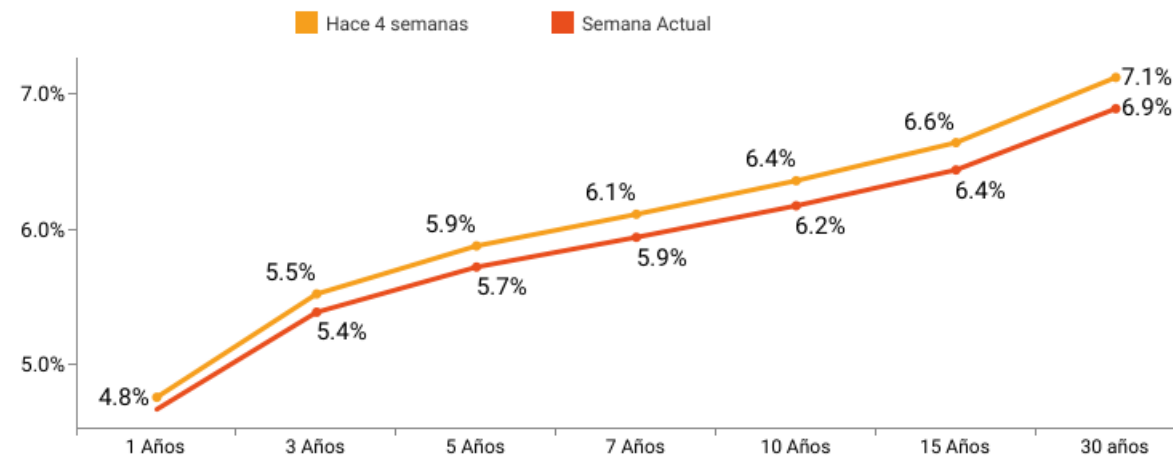


Mesa de Títulos: Curvas de Bonos

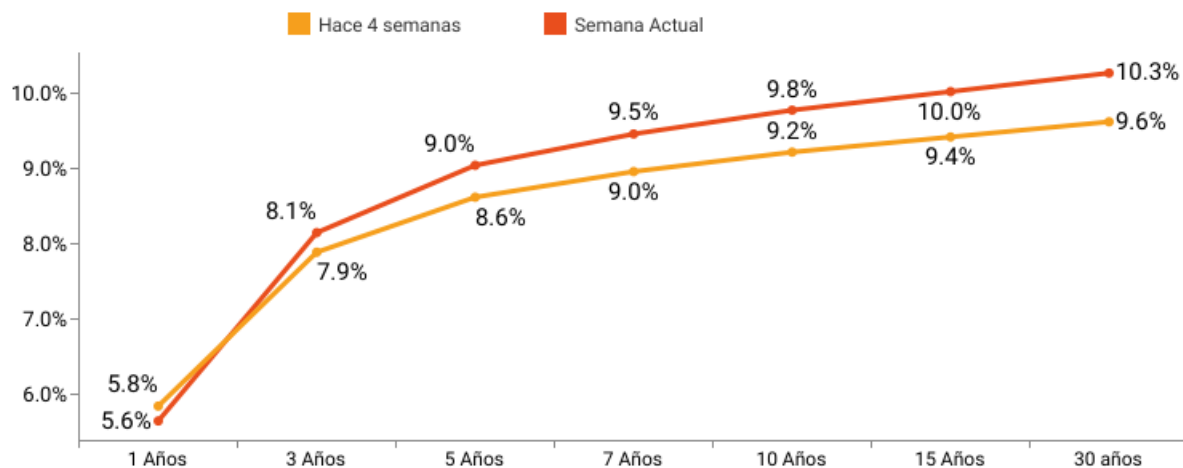
Curva Bonos del Tesoro EE.UU.



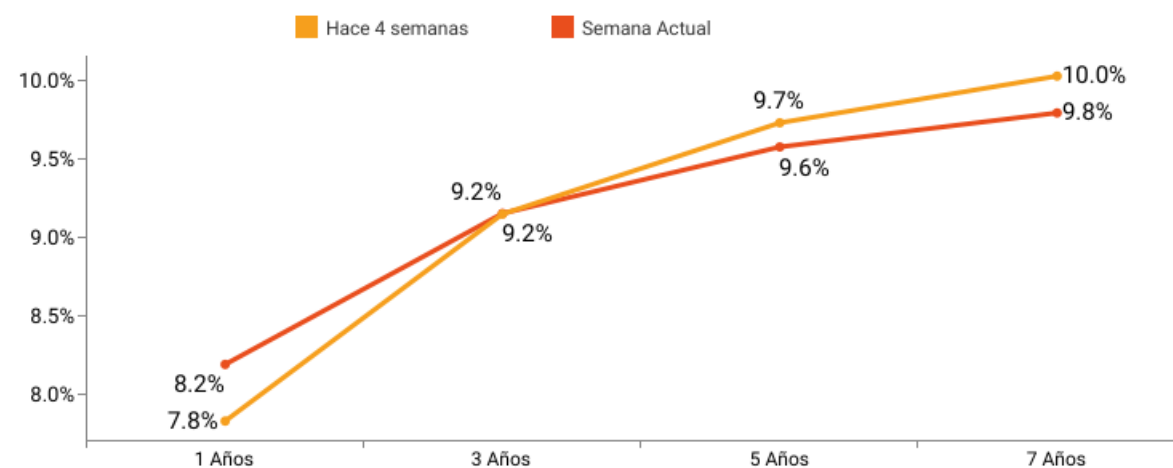
Curva Bonos Soberanos



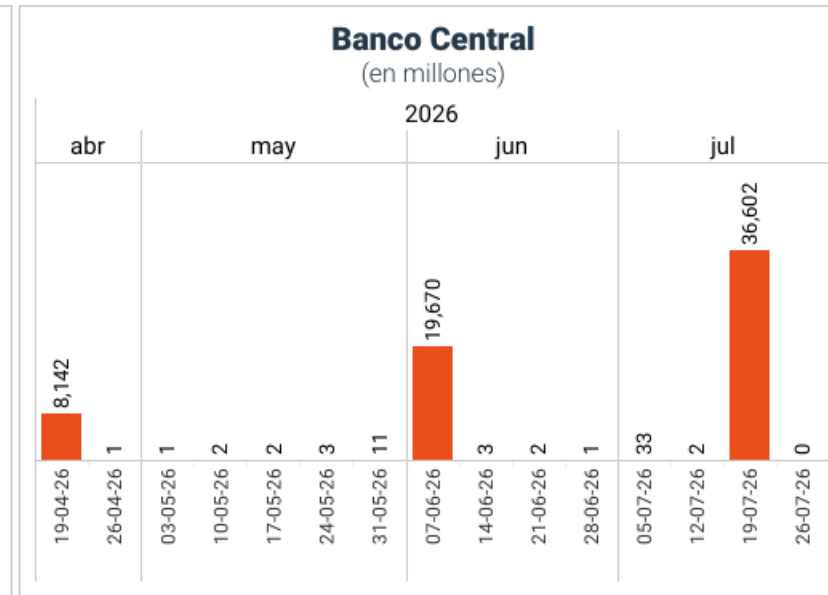
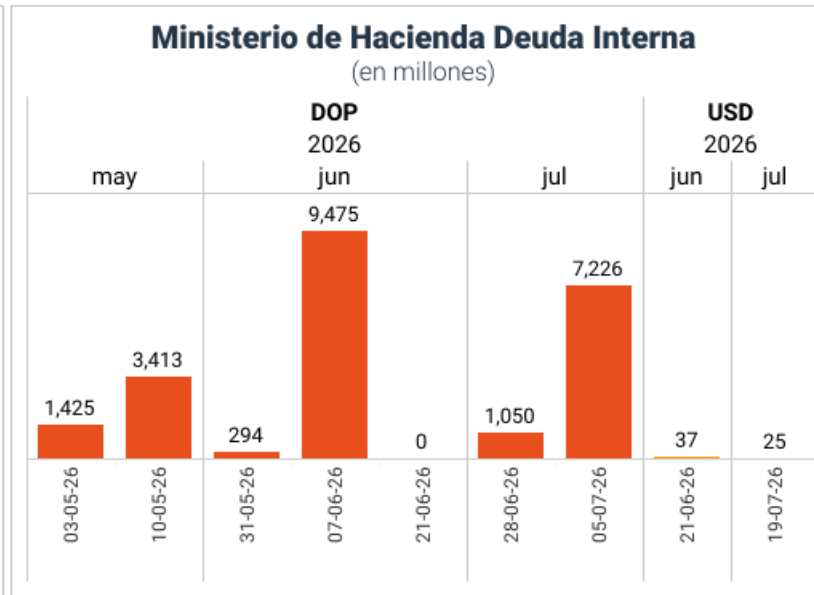
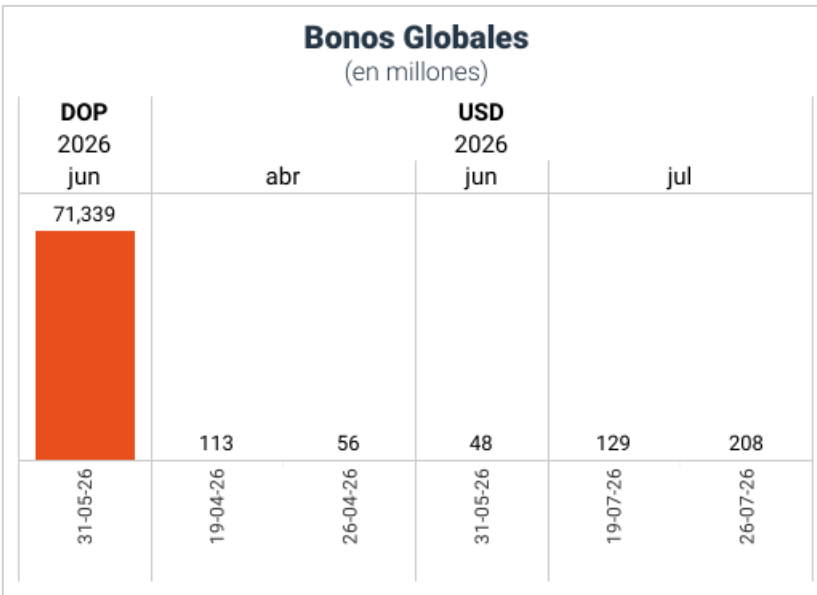
Curva Bonos Domésticos MH



Curva Bonos BC



Mesa de Títulos: Indicadores de Liquidez



Bonos Globales (en millones)

Año	Mes	Semana	DOP	USD
2026	abr	19		113
		26		56
		Total		169
	jun	31	71,339	48
		Total	71,339	48
	jul	19		129
26			208	
Total			337	

Ministerio de Hacienda Deuda Interna (en millones)

Año	Mes	Semana	DOP	USD
2026	may	03	1,425	
		10	3,413	
		Total	4,837	
	jun	31	294	
		07	9,475	
		21	0	37
		Total	9,768	37
	jul	28	1,050	
		05	7,226	
		19		25
Total		8,276	25	

Banco Central (en millones)

Año	Mes	Semana	DOP
2026	abr	19	8,142
		26	1
		Total	8,143
	may	3	1
		10	2
		17	2
		24	3
		31	11
		Total	19
	jun	7	19,670
		14	3
		21	2
		28	1
	Total	19,676	
	jul	5	33
		12	2
		19	36,602
		26	0
Total		36,638	
Total		64,475	

Mesa de Títulos: Bonos y Deuda Pública

(Próximos 12 meses)



Bonos Globales (en millones)			
Año	Mes	DOP	USD
2026	abr		169
	jun	71,339	48
	jul		337
	ago		135
	sept		75
	oct		69
	dic		48
	Total	71,339	880
2027	ene		2,037
	feb		135
	mar		75
	Total		2,247

Ministerio de Hacienda Deuda Interna (en millones)			
Año	Mes	DOP	USD
2026	may	4,837	
	jun	9,768	37
	jul	8,276	25
	ago	18,944	
	sept	3,983	3
	nov	12,595	
	dic	15,107	637
	Total	73,510	702
2027	ene	8,276	25
	feb	28,979	
	mar	3,983	98
	Total	41,238	123

Banco Central (en millones)		
Año	Mes	DOP
2026	abr	8,143
	may	19
	jun	19,676
	jul	36,638
	ago	5
	sept	110
	oct	9,012
	nov	59,197
	dic	100,034
	Total	232,833
2027	ene	59,056
	feb	67,389
	mar	76,532
	Total	202,977



Mesa de divisas



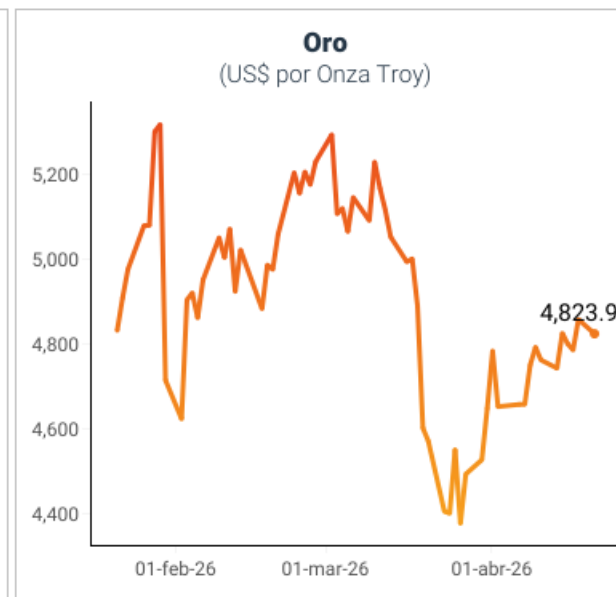
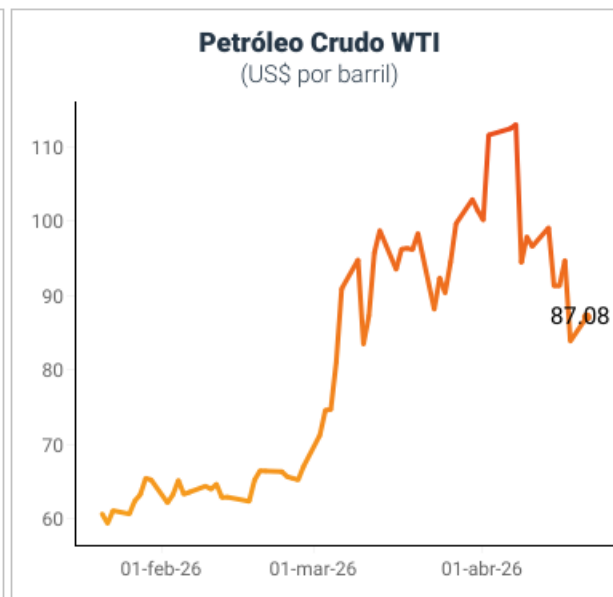
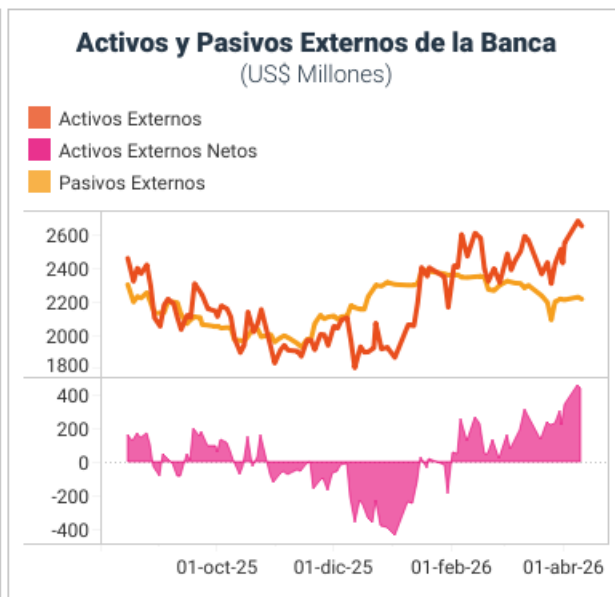
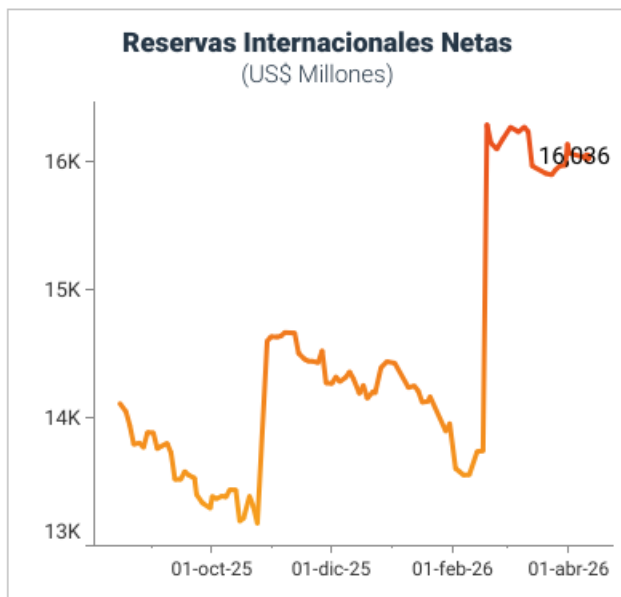
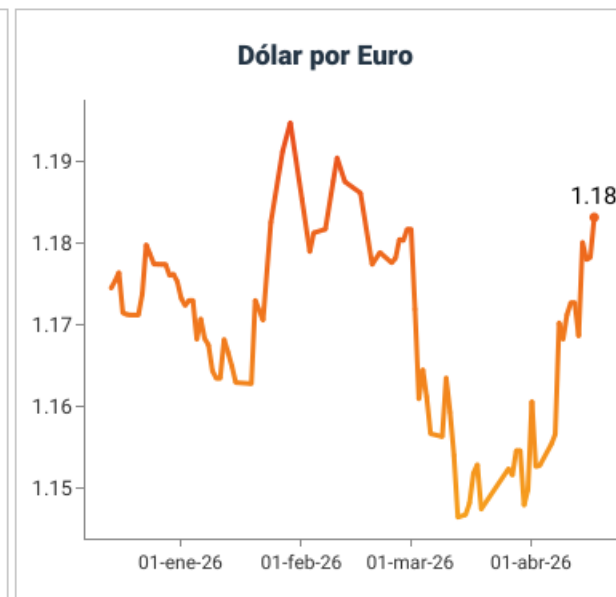
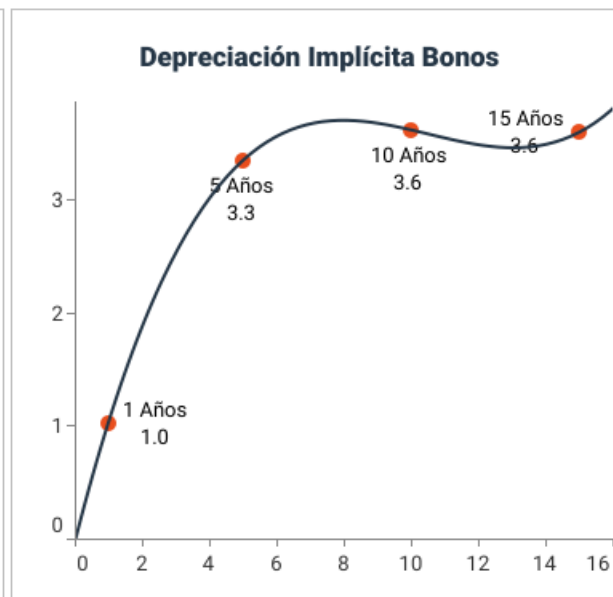
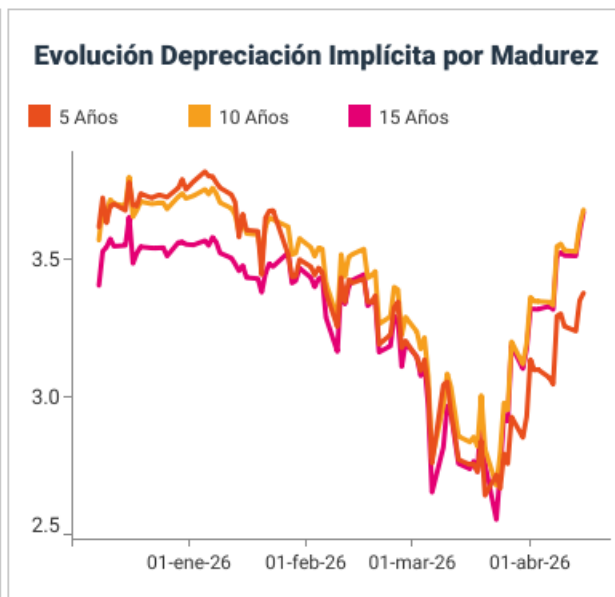
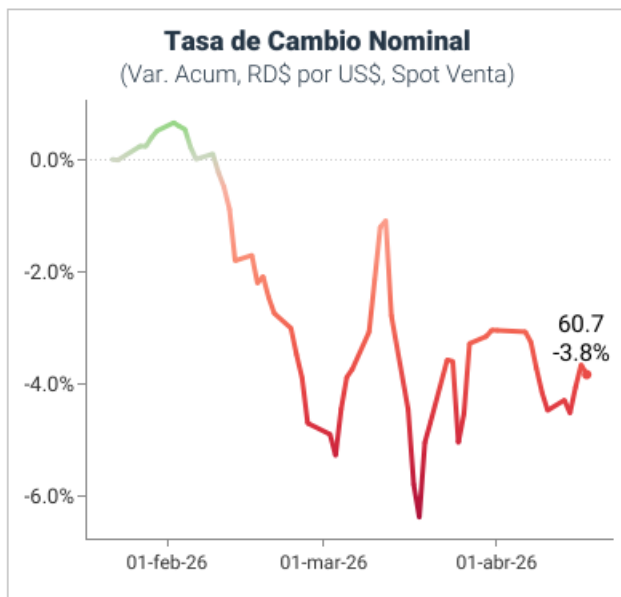
Mesa de Divisas – Mensajes Clave

El tipo de cambio nominal ha mostrado una **apreciación significativa**, aunque desacelerada, ubicándose en **60.7 RD\$/USD** y acumulando una variación de **-3.8%** en los últimos tres meses, aunque con volatilidad reciente. Este comportamiento se da en un contexto de diferenciales de tasas favorables a la moneda local, donde los rendimientos domésticos elevados continúan incentivando flujos hacia activos en pesos, contribuyendo a la fortaleza cambiaria observada.

La **depreciación implícita de los bonos soberanos** se encuentra cercano a **3.0% y 3.6%** en los tramos medios y largos, reflejando que el mercado continúa incluyendo una expectativa de depreciación moderada en el plazo mediano. Esta suerte de desacople entre el mercado spot e implícito sugiere que esta apreciación reciente es resultado de factores netamente coyunturales, sobre todo de carácter financiero, más que a un cambio estructural en los fundamentos externos.

El **precio del petróleo WTI** se ubica en los **87.08 USD** por barril mostrando una corrección tras el repunte observado en marzo, mientras que el oro (**US\$4,824**) se mantiene en niveles elevados pese a episodios de volatilidad. Este entorno refleja una combinación de ajustes en expectativas de tasas globales y persistencia de riesgos geopolíticos, lo que continúa influyendo tanto en los flujos de capital como en la dinámica del tipo de cambio en economías emergentes.

Mesa de Divisas





Av. Sarasota No. 29. Mirador Sur.
Santo Domingo, Distrito Nacional
809-683-5988 / info@analytica.com.do